

**21
NOUVEAUX
TISSUS**

SUPPLÉMENT :
**STORES À
BANDES
VERTICALES**

Pour maintenir votre collection de stores à bandes verticales à jour, vous recevez un tout nouveau supplément à cette collection. 21 nouveaux tissus s'ajoutent à votre collection de stores à bandes verticales.



TISSUS TRANSLUCIDES

6 X STRUCTURE BRUT

Vous recevez 6 nouveaux tissus pour l'éventail STRUCTURE. Ces tissus sont tissés de telle manière qu'ils ont une structure belle et robuste. Ils donnent un aspect riche et naturel à la maison. Disponible en six magnifiques tons naturels.

TISSUS OCCULTANTS

6 X FONCTIONNELS BLACK-OUT

Ces tissus en belles couleurs de base ne sont pas seulement occultants en raison de la couleur de leur dos, mais ils sont également résistants à l'humidité et adaptés aux écrans. Fortement recommandé pour les chambres à coucher et les espaces humides telles que la salle de bains ou la cuisine.


9 X FONCTIONNELS BLACK-OUT DOUBLE FACE

Une caractéristique unique de cette série de tissus est que la couleur du dos est adaptée à celle de la face. Beaux pour l'intérieur et l'extérieur. Cette série de tissus est disponible en 9 couleurs commerciales et disponible en couleur unie ou avec un beau look lin.

VOUS RECEVEZ :

- **1 onglet avec 6 tissus translucides**
STRUCTURE **RAW**
- **1 onglet avec 6 tissus occultants**
FUNCTIONNELS **BLACK-OUT**
- **1 onglet avec 9 tissus occultants**
FUNCTIONNELS **BLACK-OUT DOUBLE FACE**
- **2 autocollants avec un aperçu de la collection,**
que vous pourrez coller dans votre livret
d'informations techniques.

INSTRUCTIONS DE REMPLACEMENT :



STRUCTURE
BRUT

1. ÉVENTAIL STRUCTURE

Prenez l'éventail STRUCTURE et dévissez la vis avec un tournevis. Passez au dernier onglet BRUT.


Retirer :

Retirez les couleurs **15274 à 15279** inclus, y compris l'onglet de l'éventail.

Ajouter :

Placez le nouvel onglet STRUCTURE **BRUT** avec les couleurs **15325 à 15330** inclus dans l'éventail.

Revissez la vis.



QUALITÉ
AMÉLIORÉE

FONCTIONNELS
BLACK-OUT

2. ÉVENTAIL FONCTIONNELS

Prenez l'éventail FONCTIONNELS et dévissez la vis avec un tournevis. Passez au premier onglet BLACK-OUT.


Retirer :

Retirez les couleurs **15280 à 15285** inclus, y compris l'onglet, de l'éventail.

Ajouter :

Placez le nouvel onglet FONCTIONNELS **BLACK-OUT** avec les couleurs **15312 à 15314** inclus, **15283, 15284** et **15315** dans l'éventail.

Revissez la vis.



FONCTIONNELS
**BLACK-OUT
DOUBLE FACE**

2. ÉVENTAIL FONCTIONNELS

Prenez l'éventail FONCTIONNELS et passez au quatrième onglet PET-SCREEN 5%.

Retirer :

Retirez les couleurs **15297 à 15300** inclus, y compris l'onglet, de l'éventail.

Ajouter :

Placez le nouvel onglet FONCTIONNELS **BLACK-OUT DOUBLE FACE** avec les couleurs **15316 à 15324** inclus dans l'éventail après l'onglet FONCTIONNELS BLACK-OUT.

Revissez la vis.