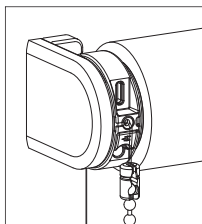


SETUP IN EEN MINUUT

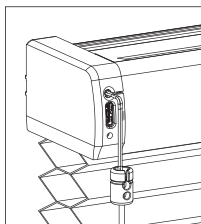
# STARTGIDS

NL

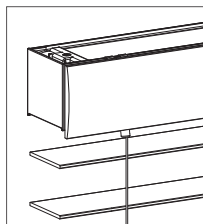
PULL BATTERIJMOTOREN



ROLGORDIJN



HONINGRAAT

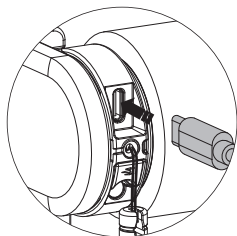


JALOEZIE

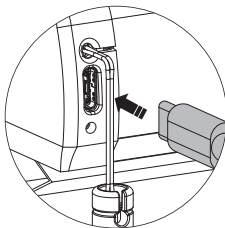
MOTIONBLINDS

## 1 Activeer de motor

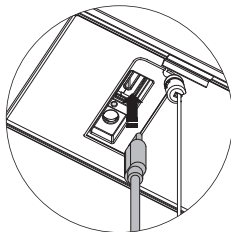
Om het rolgordijn te activeren, sluit je het aan op een standaard USB-C 5V-voeding via een USB-C kabel. Dit kan bijvoorbeeld de voedingsadapter van je iPhone zijn.



Rolgordijn



Honingraat



Jaloezie

## 2 Download de MotionBlinds Bluetooth app

Download de MotionBlinds Bluetooth app uit de App Store / Play Store.



App Store  
Download de  
MotionBlinds  
Bluetooth app  
[rtube.nl/red1667](https://rtube.nl/red1667)



Google Play  
Download de  
MotionBlinds  
Bluetooth app  
[rtube.nl/red1668](https://rtube.nl/red1668)

**3**

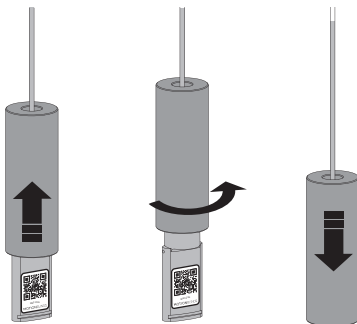
### Stel het product in

Open de MotionBlinds Bluetooth app en tik op het + teken. De app zal je nu door het setup proces leiden.

**4**

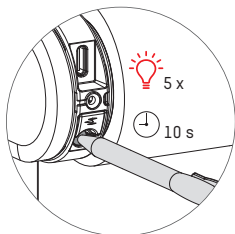
### Verberg de setup code

Schuif het koordgewicht omhoog en draai het een kwartslag om de setup code in het koordgewicht te verbergen.

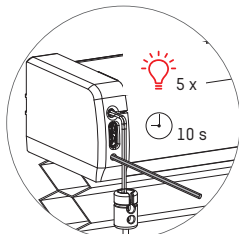


## **i** Herstel de verbinding

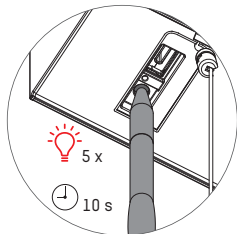
Houd de programmeerknop 10 seconden ingedrukt om de verbinding tussen het rolgordijn en de app te wissen. Het LED lampje licht 5 keer op en het rolgordijn beweegt 1 keer op en neer om aan te MotionBlinds Bluetooth dat de verbinding is hersteld. Nu kan het rolgordijn opnieuw worden verbonden.



Rolgordijn



Honingraat



Jaloezie

## **i** Meer informatie

Raadpleeg de geprinte handleiding voor meer informatie en geavanceerde opties.

