

## In werking stellen via RTS bediening

### 1 Maak contact tussen RTS bediening en de ontvanger

Bij het werken met  
Telis 4, kies eerst het  
goede kanaal



Tegelijk



Korte beweging

### 2 Programmeren eerste RTS bediening



Achterkant Telis RTS

< 1 sec.



Korte beweging → ok

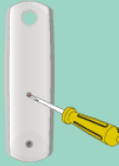
of



Korte beweging → ok

### 1 Begin met de reeds geprogrammeerde RTS bediening

Bij het werken met  
Telis 4, kies eerst het  
goede kanaal

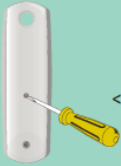


Achterkant Telis RTS



Korte beweging → ok

### 2 Neem de nieuwe RTS bediening



Achterkant Telis RTS

< 1 sec.



Korte beweging → ok

### 1 Begin met de RTS bediening die NIET verwijderd mag worden

Bij het werken met  
Telis 4, kies eerst het  
goede kanaal

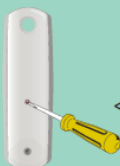


Achterkant Telis RTS



Korte beweging → ok

### 2 Neem de RTS bediening die verwijderd moet worden



Achterkant Telis RTS

< 1 sec.



Korte beweging → ok