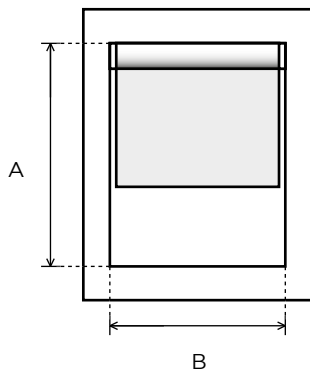


# METEN EN BESTELLEN

Bepaal waar en hoe je het rolgordijn wilt plaatsen. Let op uitstekende delen, zoals raamknoppen en dergelijke. Rolgordijnen worden geleverd met steunen die geschikt zijn voor wand- en plafondmontage.

## In het kozijn

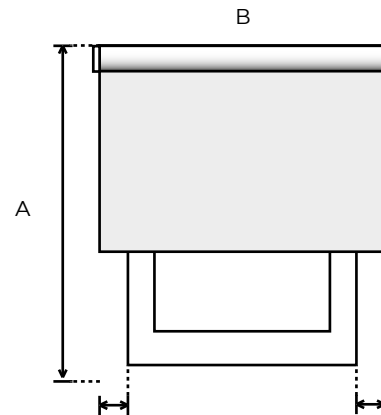
Plaatsing tussen het raamkozijn of de muur.



1. Meet de breedte (B) op de plek waar je de steunen of koof plaatst.
2. Meet de gewenste hoogte (A).
3. Noteer de maten bij het bestellen.

## Op het kozijn

Plaatsing op het raamkozijn, op de muur of tegen het plafond.



1. Meet de breedte (B) op de plek waar je de steunen of koof plaatst.
2. Meet de gewenste hoogte (A).
3. Noteer de maten bij het bestellen.

Om lichtkieren te voorkomen kun je jouw rolgordijn met overlap  $\rightleftarrows$  aan beide zijden van het raam plaatsen. Vermeld dan bij het bestellen 'stofmaat'.

## EXTRA INFORMATIE

### Rolgordijn met decoratieve optie

Bestel je een rolgordijn met een decoratieve optie? Dan is de opgegeven hoogte de hoogte van het rolgordijn inclusief onderafwerking.

### Meerdere rolgordijnen

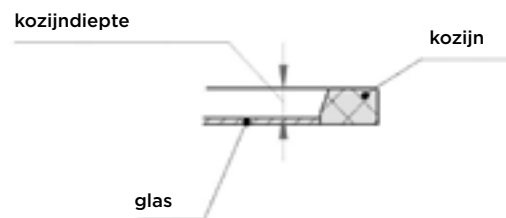
Bestel je meerdere rolgordijnen in een keer en wil je dat alle rolgordijnen hetzelfde systeem krijgen, vermeld dit dan bij het bestellen.

### Koofmodellen met zijprofielen CS, CM, CL

Meet de breedte en de hoogte op drie punten in het kozijn en vermeld de kleinste maat bij het bestellen. Geef bij het bestellen aan of het rolgordijn in of op het kozijn wordt gemonteerd.

### Rolgordijn voor kunststof en aluminium kozijnen (K4)

1. Meet de glasbreedte en de glashoogte op drie punten en geef de kleinste maat op. Let op, alleen het glas dient opgemeten te worden.
2. Meet daarna de kozijndiepte en geef deze aan bij het bestellen.



Doorsnede voor de kozijndiepte

---

## AANDACHTSPUNTEN

### **Smalle en hoge rolgordijnen**

Rolgordijnen met een breedte-hoogte verhouding van meer dan 1:3 kunnen scheef oprollen. Bij een verhouding groter dan 1:3 adviseren wij om spandraden te bestellen en te monteren om scheef oprollen te voorkomen. Indien dit niet wordt gedaan vervalt de garantie wanneer klachten als schreef oprollen en rafelen van de stof ontstaan. Bij een breedte-hoogte verhouding groter dan 1:4 worden spandraden standaard meegeleverd. Hierbij wordt de toeslag van € 29,- voor spandraden bij de verkoopprijs opgeteld. Indien een rolgordijn met deze breedte-hoogte verhoudingen niet kan worden uitgevoerd met spandraden, raden wij u aan om een ander rolgordijn uit de collectie te bestellen. €

### **Brede rolgordijnen**

Bij een rolgordijn wordt het hele gewicht van het product op de zijkanten belast. Hierdoor kan bij bredere maten het product doorhangen. Om dit te voorkomen wordt er een grotere buisdikte gebruikt. Op pagina 31 staat de tabel voor het maatbereik per buisdikte. €