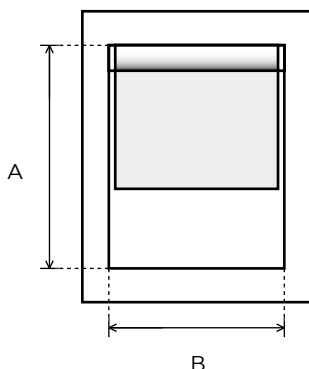


MESURER ET COMMANDER

Déterminez où et comment vous désirez installer le store enrouleur. Faites attention aux éléments saillants tels que les poignées et autres. Les stores enrouleurs sont livrés avec des supports adaptés au montage au mur et au plafond.

Dans le cadre

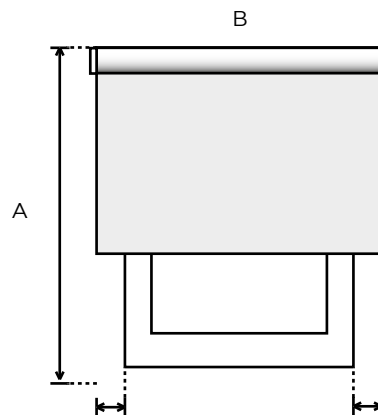
Le store est placé entre le cadre de fenêtre ou le mur.



1. Mesurez la largeur (B) à l'endroit où vous placez les supports ou le boîtier.
2. Mesurez la hauteur souhaitée (A).
3. Notez les mesures lors de la commande.

Sur le cadre

Le store est installé sur le cadre de fenêtre, sur le mur ou contre le plafond.



1. Mesurez la largeur (B) à l'endroit où vous placez les supports ou le boîtier.
2. Mesurez la hauteur souhaitée (A).
3. Notez les mesures lors de la commande.

Pour éviter des fentes de lumière, vous pouvez placer votre store enrouleur avec un chevauchement $\overrightarrow{\text{H}}$ des deux côtés de la fenêtre. Lors de la commande, indiquez 'mesure tissu'.

INFORMATIONS SUPPLÉMENTAIRES

Store enrouleur avec option décorative

Vous commandez un store enrouleur avec une option décorative ? Dans ce cas, la hauteur spécifiée est la hauteur du store enrouleur y compris la finition au bas.

Plusieurs stores enrouleurs

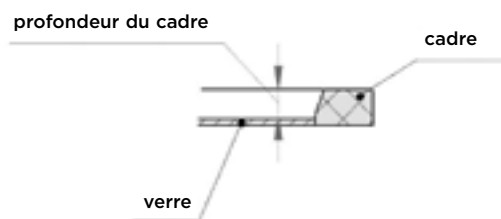
Si vous commandez plusieurs stores enrouleurs à la fois et vous voulez que tous les stores enrouleurs aient le même système, veuillez le mentionner lors de la commande.

Modèles de boîtiers avec profils latéraux CS, CM, CL

Mesurez la largeur et la hauteur à trois endroits du cadre et indiquez la plus petite taille lors de la commande. Veuillez préciser lors de la commande si le store enrouleur est monté dans ou sur le cadre.

Store enrouleur pour cadres en matière synthétique et en aluminium (K4)

1. Mesurez la largeur et la hauteur du verre à trois endroits et spécifiez la plus petite taille. Attention, seul le verre doit être mesuré.
2. Mesurez ensuite la profondeur du cadre et indiquez-la lors de la commande.



Vue transversale pour la profondeur du cadre

POINTS D'ATTENTION

Stores enrouleurs étroits et hauts

Les stores enrouleurs avec un rapport largeur-hauteur supérieur à 1:3 peuvent s'enrouler de biais. Dès lors, lorsque ce rapport est supérieur à 1:3, nous vous conseillons de commander et d'installer des fils tendeurs pour éviter cet enroulement de biais. Si ces fils tendeurs ne sont pas installés, la garantie tombera en cas d'enroulement de biais ou d'effilochage du tissu. En cas de rapport largeur-hauteur supérieur à 1:4, les fils tendeurs sont fournis en standard. Dans ce cas, un supplément de € 29,- pour les fils tendeurs sera ajouté au prix de vente. Si un store enrouleur avec ces rapports largeur-hauteur ne peut pas être effectué avec des fils tendeurs, nous vous conseillons de commander un autre store enrouleur de la collection. €

Stores enrouleurs larges

Le poids total d'un store enrouleur tombe sur les côtés. Dès lors, les stores enrouleurs de tailles plus larges ont tendance à s'affaisser. Pour éviter ce phénomène, nous utilisons un tube d'une plus grosse épaisseur. Vous trouverez le tableau avec les dimensions par épaisseur de tube. €