

# COULEURS DISPONIBLES

## 6 Sous-latte en bois



HL1 | blanc | <360>



HL2 | bois d'échafaudage blanc | <300>



HL4 | bois d'échafaudage | <250>



HL5 | noir | <360>



HL8 | anthracite | <270>



HL9 | taupe | <270>



HL6 | argile | <280>



HL7 | gris | <250>



HL10 | wengé | <250>



HL11 | naturel | <250>




HL12 | bambou | <240>

◀ ▶ restriction de largeur (cm)

## 1A Commande à ressort - cordon de tirage

En standard, le cordon de tirage et le contre-poids sont livrés dans la même couleur que les autres éléments.

## 1B Commande à ressort - anneau en D (DR)



DR1 | blanc



DR2 | chrome mat



DR3 | chrome

## 1C Commande à ressort - corde en cuir (LC)

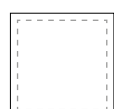


LC1 | cognac




LC2 | noir

## 1D Commande à ressort - bande en cuir (LS)



LS1 | blanc



LS2 | brun

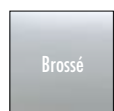


LS3 | noir

## 2 Commande à chaînette

En standard, la commande à chaînette est livrée dans la même couleur que les autres éléments. Dans le petit système, vous pouvez aussi opter pour une chaînette de commande en métal.

## 3 Support design



7 | aluminium



8 | champagne

## 4 Support de luxe




1 | blanc



2 | aluminium



3 | anthracite




4 | beige



5 | noir

## 5 Support standard



1 | blanc



2 | aluminium



3 | anthracite



4 | beige



5 | noir



6 | brun

## 7 Sous-latte aluminium (DS)



DS1 | blanc



DS2 | aluminium



DS3 | anthracite



DS4 | beige



DS5 | noir



DS6 | brun

## 8 Sous-latte aluminium design (SQ)



SQ1 | blanc



SQ4 | beige



SQ7 | aluminium



SQ8 | champagne



SQ9 | noir

## 9 Sous-latte aluminium ronde (OS)

## 10 Sous-latte aluminium robuste (KH)



OS1 | KH1  
blanc



OS2 | KH2  
aluminium



OS5 | KH5  
noir