# INFORMATION TECHNIQUE
# STORES ENROULEURS VÉNITIENS

bece®

Enriching life
in your home,
your way

# CONTENU

**Introduction** 3

**Collection** 12

**Finition** 14
Finition du haut 14
Finition du bas 15
Couleurs des profilés 15

**Commande par chaînette** 16

**Commande électrique** 17
Commandes à distance 18
Commandes intelligentes 18
Modèles RTS sans fil 19
Modèle avec fils 19

**Options de montage** 20
**Spécifications** 22
**Tolérances** 23
**Pictogrammes et caractéristiques du tissu** 24
**Mesurer et commander** 25
**Aperçu de la collection** 27

# INTRODUCTION



Une entrée de lumière idéale détermine l'ambiance de votre intérieur. Les stores enrouleurs vénitiens vous permettent de régler cette entrée de façon optimale. Grâce à cette décoration de fenêtre unique en son genre, vous pourrez faire entrer une lumière filtrée tout en sauvegardant votre vie privée. Grâce aux deux couches de tissu avec une alternance de bandes transparentes et de bandes opaques qui se glissent les unes devant les autres, vous pourrez jouer à l'infini avec l'entrée de lumière. Vous voulez une pièce claire ou plutôt une chambre obscure ?  Quelle que soit votre préférence, un store enrouleur vénitien est pratique et enrichit chaque pièce de votre maison.

Choisissez parmi une série de magnifiques couleurs ou structures, ou optez pour un des différents types de commande, comme, par exemple, une commande à chaînette ou via une appli sur votre smartphone.

**Classement**
La collection se compose de ce livret d'information, d'un livret avec les prix et d'un livre de collection avec des échantillons de tissus classés selon :

- la couleur et la transparence.
- Avec un onglet distinct pour les tissus occultants.
- Et un onglet distinct pour les TENDANCES

Ce livret d'information est divisé en plusieurs chapitres. Dans le chapitre Collection, nous vous informerons quant aux différentes hauteurs de bandes et aux tissus disponibles. Pour plus de possibilités, consultez le chapitre Exécutions. Plus loin dans le présent livret, vous pourrez découvrir l'explication des pictogrammes, des conseils comment mesurer et passer vos commandes, ainsi qu'un aperçu de la collection. Quant aux prix, il vous suffira de consulter le livret des prix.

**Inspiration**
Êtes-vous à la recherche d'autres idées ou plus d'inspiration ? Sur les pages suivantes, vous trouverez des photos pleines d'ambiance qui correspondent aux tendances actuelles de la décoration intérieure.

La carte des profilés contient les échantillons de toutes les couleurs de profilés. Cette carte dépliante se trouve à l'avant du livre de collection.



# START EVERY DAY WITH A HAPPY THOUGHT

D'un dîner intime à une délicieuse grasse matinée du dimanche : les stores enrouleurs vénitiens vous permettent de faire entrer juste la lumière que vous voulez. Ouvert pour faire entrer le soleil au petit-déjeuner, semi-ouvert pour lire un livre dans votre chaise préférée et fermé pour un obscurcissement optimal. Vous choisissez l'ambiance que vous voulez.

32039

# CELEBRATE THOSE BEAUTIFUL STRIPES

Un intérieur qui regorge de personnalité, n'est-ce pas ce que tout le monde désire ? Votre style personnel transforme votre maison en un véritable chez-soi, cet endroit où vous voulez vous retrouver après une longue journée de travail. Les stores enrouleurs vénitiens s'adaptent à chaque style d'intérieur. Faites en sorte qu'ils reflètent parfaitement qui vous êtes.

32057

32016

# LIVE THE SCANDI STYLE

Le bonheur est souvent dans les petites choses, dans votre vie et à la maison. Une bonne tasse de café le matin ou un baiser avant de partir pour le travail. Lors de la création des collections de stores enrouleurs vénitiens, nous considérons chaque détail. Choisissez la finition qui vous convient : que ce soit en jaune rayonnant ou en noir robuste avec une subtile impression scandinave. Ce sont les petits détails qui rendent votre maison si belle.



32072

# LOVE MORNINGS, LOVE SLEEP...

Élégant, pratique et adapté à presque tous les espaces de la maison. En jouant avec les couches de tissu, vous passez de la lumière éclatante au noir le plus sombre. La polyvalence des stores enrouleurs vénitiens vous offre l'intimité pour bien dormir la nuit et la belle lumière du matin pour bien vous réveiller.

32083

32083

# COLLECTION



La collection des stores enrouleurs vénitiens se compose de tissus transparents, translucides et occultants.

Les stores enrouleurs vénitiens vous permettent de créer trois positions différentes :
- Ouvert : pour une vue libre
- Semi-ouvert : pour une entrée de lumière tamisée
- Fermé : pour une protection maximale contre la lumière

Lorsque le store enrouleur vénitien est complètement baissé, les couches de tissu se rabattent les unes sur les autres et le store enrouleur vénitien est fermé.

La collection contient des tissus de différentes hauteurs de bandes.

Ouvert


Semi-ouvert


Fermé

**Obscurcissement**
Vous optez pour un tissu occultant ? Dans ce cas, le store enrouleur vénitien est exécuté de façon standard avec une sous-latte fermée, pour un obscurcissement maximal.

- Notez qu'un tissu foncé est plus occultant qu'un tissu clair.
- Tenez compte de fentes de lumière sur les côtés du produit et entre les bandes.

Tissu occultant avec une sous-latte fermée

**Formes graphiques**

Pour un effet ludique, choisissez ce tissu spécial aux formes graphiques. Ce tissu est disponible en trois couleurs. Les échantillons de ce tissu se trouvent sous l'onglet TENDANCES.

- Ce tissu est toujours coupé de façon centrée à partir du milieu.
- Le tissage ouvert de ce tissu fait que le produit n'est pas entièrement occultant.

Ouvert

Semi-ouvert

Fermé

Boîtier rond

## FINITION EN HAUT

Pour la finition de vos stores enrouleurs vénitiens, vous pouvez choisir parmi plusieurs possibilités. Les différents éléments sont disponibles en plusieurs couleurs. Vous trouvez ci-dessous plus d'informations vous permettant de découvrir vos préférences.

**Boîtier**

Pour ce modèle, le store enrouleur vénitien se trouve dans un élégant boîtier. Le boîtier présente l'avantage de renfermer tout le tissu. Vous pouvez déterminer vous-même la forme du boîtier et l'adapter ainsi parfaitement à votre intérieur. Le boîtier est disponible en une version ronde et une version carrée.

Boîtier carré

Profilé de montage

**Profilé de montage**

Votre store enrouleur vénitien peut aussi être équipé d'un profilé de montage. Le profilé de montage se décline en un élégant profil mince et, de plus, à un prix attractif. Ce profilé peut aussi bien être monté en embrasure qu'en façade.

Précisez clairement votre choix lors de votre commande.

Sous-latte ronde

Sous-latte fermée

## FINITION EN BAS

Le store enrouleur vénitien est livré de façon standard avec une sous-latte ronde. En option, vous pouvez opter pour une sous-latte fermée. Pour les tissus occultants, la sous-latte est livrée de façon standard en version fermée.

## COULEURS DES PROFILÉS

Les différents éléments du store enrouleur vénitien (boîtier, profilé, sous-latte, chaînette et roulette de montage de la chaînette) sont livrés en une couleur assortie au tissu.

Les photos ci-dessous montrent de quelles couleurs il s'agit. Les échantillons de tissu mentionnent la couleur livrée de façon standard avec ce tissu. Vous pouvez également choisir une couleur différente de la couleur standard. Veuillez l'indiquer lors de votre commande.

**Carte des profilés**
Sur la carte de profilés, vous trouverez un échantillon de toutes les couleurs de profilés. Vous trouverez cette carte dépliante à l'avant dans le livre de collection.



**11**
Blanc
(RAL 9016)



**12**
Offwhite
(RAL 9010)

**13**
Aluminium

**14**
Champagne

**15**
Noir

Précisez clairement votre choix lors de votre commande.

# COMMANDE PAR CHAÎNETTE

Le store enrouleur vénitien est livré de façon standard avec une chaînette en matière synthétique. En option vous pouvez opter pour une chaînette en métal.

La chaînette est placée, au choix, à gauche ou à droite. La longueur de la chaînette est déterminée par la hauteur du store enrouleur vénitien. En vue du respect pour les consignes de sécurité pour les enfants en bas âge, la longueur de commande maximale est déterminée par la législation. Nous fournissons dès lors également les mécanismes de sécurité, ainsi qu'une chaînette de la longueur prescrite par les autorités.

**Longueur de commande standard**
La base de calcul pour la longueur de commande est 65% de la hauteur du produit. Nous choisissons ensuite la longueur de commande disponible qui se rapproche le plus du résultat de ce calcul, sans néanmoins le dépasser.

**Déviants**
Une plus grande longueur de commande est souvent possible, pour autant que vous indiquiez la hauteur de montage lorsque vous placez votre ordre. Dans ce cas, le calcul de la longueur de la chaînette se fait selon la formule : hauteur de montage  moins 60 cm. Faites-nous savoir la hauteur de montage désirée. Nous choisissons à nouveau la longueur de commande disponible qui se rapproche le plus du résultat de ce calcul, sans le dépasser.

Si le produit est placé dans une pièce où il est improbable que des enfants entrent, mentionnez clairement 'sans sécurité pour enfants' sur le bon de commande. Dans ce cas, les restrictions liées à la sécurité des enfants ne sont plus applicables. Vous pouvez dès lors opter pour n'importe quelle longueur de commande souhaitée. Nous indiquerons sur notre confirmation de commande et sur la facture : "Ces produits sont destinés à être placés dans des espaces auxquels les enfants n'ont normalement pas accès (par exemple, des bureaux, des usines)."

| Longueurs de commande disponibles (cm) | | | | | | |
|---|---|---|---|---|---|---|
| 50 | 75 | 100 | 125 | 150 | 175 | 200 |

Précisez clairement votre choix lors de votre commande.

# COMMANDE ÉLECTRIQUE






Commander votre store enrouleur vénitien par une simple pression de bouton ? C'est possible, grâce à la commande électrique et les systèmes de la marque de renommée Somfy®. Vous pouvez choisir parmi différents types de commandes électriques, que ce soit par le biais de commandes à distance ou via votre smartphone, tablette ou PC. €

€ Un supplément sera facturé pour cette option. Précisez clairement votre choix lors de votre commande.

## COMMANDES À DISTANCE

La commande à distance à 1 canal vous permet de commander un ou plusieurs produits en même temps. La commande à distance à 5 canaux, vous permet de commander les produits en même temps mais aussi indépendamment les uns des autres. Pour un confort d'utilisation supplémentaire, mieux vaut donc choisir une commande à distance à 5 canaux avec molette de défilement.

**Interrupteur mural**
En outre, il existe également une commande à distance 1 canal sous forme d'un interrupteur mural plat pas plus grand qu'une prise de réseau.

commandes à distance 1 et 5 canaux

Interrupteur mural

## COMMANDES INTELLIGENTES

Augmentez les fonctionnalités de votre commande électrique en optant pour une commande par appli. De cette façon, vous pourrez planifier l'ouverture et la fermeture de l'ensemble de votre décoration de fenêtre dans votre maison comme il vous convient le mieux. Et, vous créez l'illusion qu'il y a toujours quelqu'un à la maison.

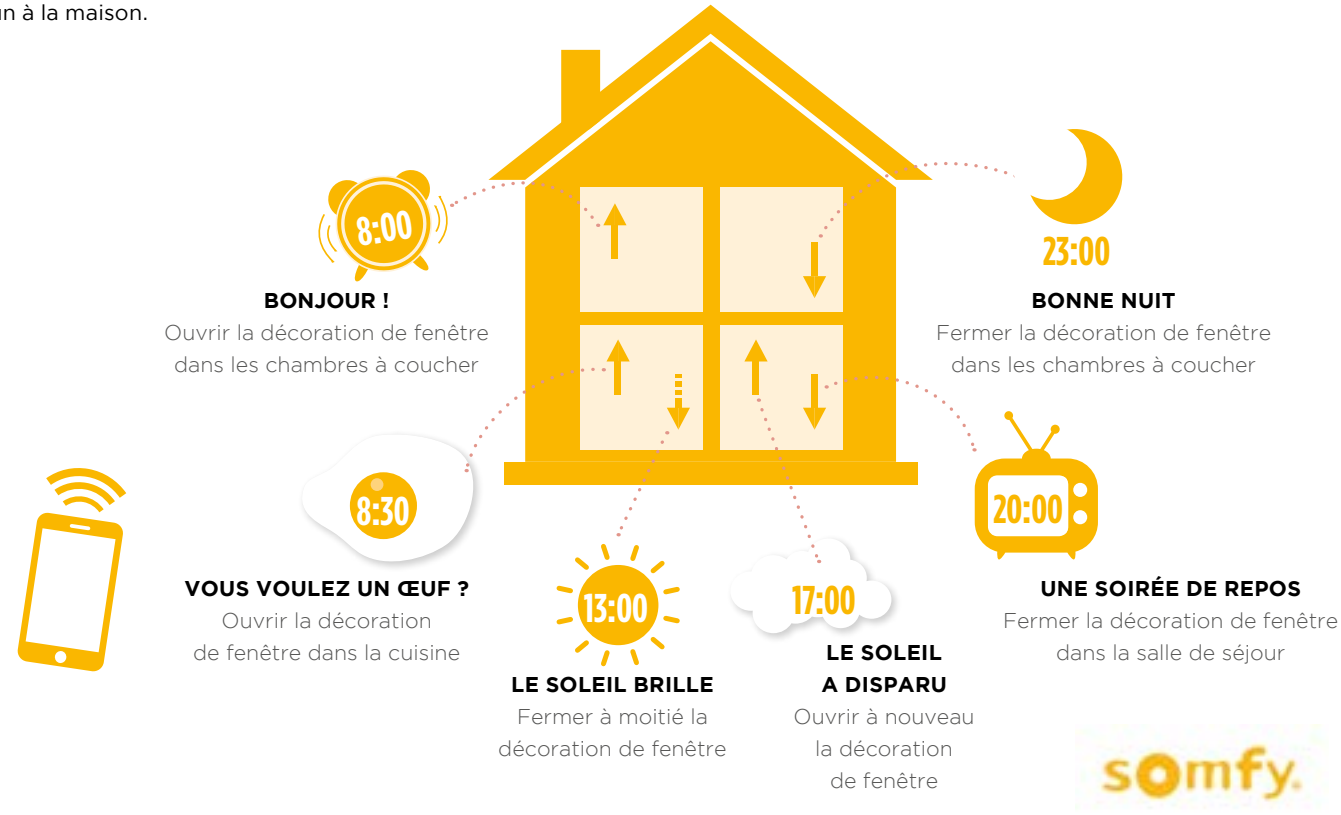


Vos stores enrouleurs vénitiens à commande électrique sont munis d'un système électrique de la marque de renommée Somfy®.

**Somfy Connexoon RTS**
Connexoon RTS vous permet de commander votre décoration de fenêtre et l'éclairage à l'aide d'une appli.

**Somfy TaHoma®**
Le système TaHoma® vous permet de faire collaborer votre décoration de fenêtre avec d'autres produits dans la maison à l'aide d'une appli. Vous pouvez, par exemple, connecter des détecteurs de lumière. Ainsi, en soirée, la lumière dans votre maison s'allumera, tandis que la décoration de fenêtre baissera en même temps.

**Détecteur de soleil et de température**
Ce détecteur sans fil commande vos stores enrouleurs vénitiens selon l'intensité du soleil, éventuellement en combinaison avec la température. Idéal pour vos chambres à coucher et votre salle de séjour.

Connexoon RTS

TaHoma®

Détecteur de soleil et de température

## MODÈLES RTS SANS FIL

Pour toutes les options de commande ci-dessus, vous devez commander les stores enrouleurs vénitiens dans l'une des versions suivantes.

**Version RTS rechargeable**
Cette version dispose d'un moteur rechargeable. Une utilisation moyenne de ce moteur requiert une recharge tous les 9 mois. Chaque commande est accompagnée d'un chargeur correspondant.

**Version 230 V RTS**
Le moteur 230 V RTS peut être connecté directement au réseau.

## MODÈLES AVEC FIL

**Version 230 V**
Pour les systèmes de domotique avec fil, nous offrons également le moteur 230 V. Pour cette solution, nous ne fournissons pas de commande. Vous branchez simplement ce moteur à votre système domotique ou un interrupteur.

# OPTIONS DE MONTAGE



**Fils tendeurs**
Les fils tendeurs vous permettent d'éviter que le store enrouleur vénitien commence à claquer. Une solution idéale pour les portes et les fenêtres oscillo-battantes.

Les stores enrouleurs vénitiens avec fils tendeurs sont fournis avec une sous-latte fermée. Tenez-en compte si vous commandez également des produits sans fils tendeurs. Vous voulez aussi munir vos autres produits sans fils tendeurs d'une sous-latte fermée ? Mentionnez-le au moment où vous placez votre ordre.

Fils tendeurs

**Supports de serrage**
Les stores enrouleurs vénitiens peuvent aussi être montés sur une fenêtre oscillo-battante, et ce à l'aide de supports de serrage. Les supports de serrage peuvent être facilement serrés sur une fenêtre oscillo-battante sans forer ou sans utiliser des vis. Un tel montage peut également être réalisé en combinaison avec des fils tendeurs. Dans ce cas, le produit nécessite deux supports de serrage supplémentaires

Supports de serrage

Supports de serrage avec fils tendeurs

**Supports d'écartement**
Des éléments tels que des poignées ou des boutons gênent-ils ? Commandez dans ce cas des supports d'écartement. Ils permettent de monter le store enrouleur vénitien 3 à 10 cm plus loin du châssis de la fenêtre.

Supports d'écartement

Un supplément sera facturé pour cette option. Précisez clairement votre choix lors de votre commande.

**Profilé à coller**

Pour cette solution de fixation, un profilé à coller est placé sur toute la largeur du châssis de fenêtre et est adapté pour des châssis en matière synthétique et en aluminium.

- Disponible en blanc et aluminium.
- Possible en version avec et sans fils tendeurs. Pour les produits avec fils tendeurs, un deuxième profilé est collé sur toute la longueur du châssis au bas de la fenêtre. Dans ce cas, le store enrouleur vénitien est fourni avec une sous-latte fermée.

Profilé à coller

Un supplément sera facturé pour cette option. Précisez clairement votre choix lors de votre commande.

# SPÉCIFICATIONS



Les spécifications ci-dessous sont aussi bien valables pour les boîtiers rond que pour les boîtiers carrés et le profilé de montage.

| | Commande à chaînette | Commande électrique |
|---|---|---|
| Largeur minimale (cm) | 35 | 60 |
| Hauteur minimale (cm) | 55 | 30 |
| Largeur maximale* (cm) | 270 | 270 |
| Hauteur maximale (cm) | 300 | 300 |
| Placement en façade | o | o |
| Placement en embrasure | o | o |
| Tissus transparents et translucides sous-latte ronde | • | • |
| Tissus transparents et translucides sous-latte fermée | o | o |
| Tissus occultants sous-latte ronde | o | o |
| Tissus occultants sous-latte fermée | • | • |
| Cordelette en métal | o | |
| Fils tendeurs (uniquement avec une sous-latte fermée) | o | o |
| Supports de serrage | o | o |
| Supports d'écartement | o | o |
| Profilé à coller | o | o |
| Profilés à fils tendeurs (uniquement avec une sous-latte fermée) | o | o |
| Différence mesures tissu - mesures système | 4,5 | 4 |
| Profondeur d'encastrement (cm) | 9,5 | 9,5 |
| Hauteur d'encastrement (cm) | 8 | 8 |

o = au choix
• = standard

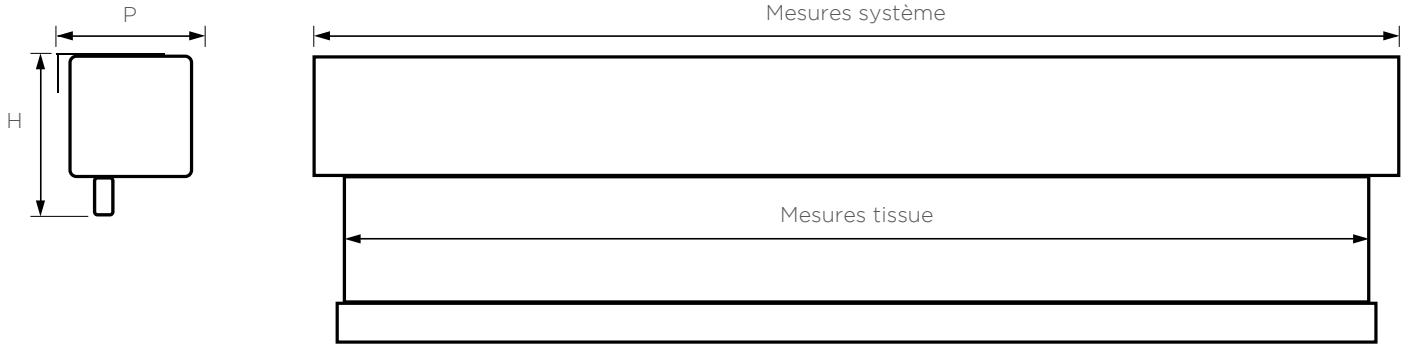


Profondeur d'encastrement, support et commande inclus (P)
Hauteur d'encastrement (H)

* Si la largeur du tissu le permet

# TOLÉRANCES



Nos stores enrouleurs vénitiens sont composés de tissus de très haute qualité. Néanmoins, le tissage de ces tissus peut parfois révéler de petites divergences. Leurs tolérances sont spécifiées dans les dessins ci-dessous.

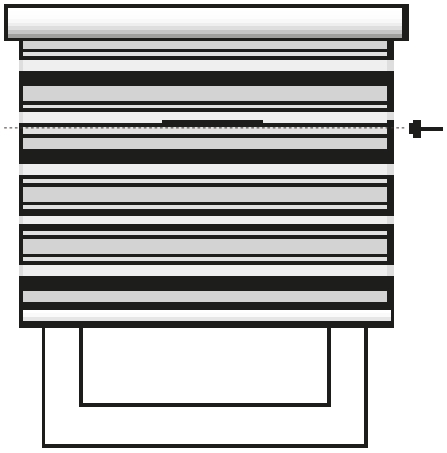

**Le tissu se ballonne**
Lorsque les bandes à l'avant du tissu et celles à l'arrière se trouvent à la même hauteur, il se peut qu'une divergence se révèle au niveau de la hauteur de l'une des bandes. Dans ce cas, la divergence maximale est de 5 mm.

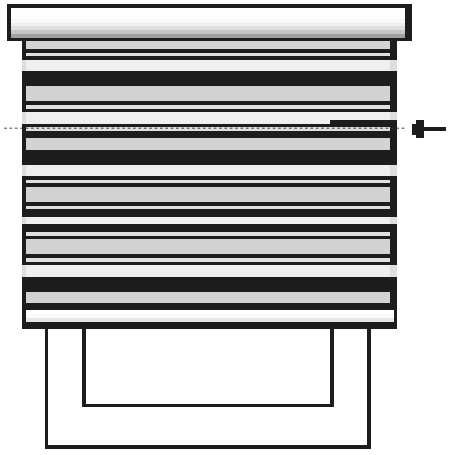

**Le tissu part en biais**
Suite à l'étirement progressif du tissu, il se peut qu'une divergence se révèle à hauteur d'une des bandes fermées. Dans ce cas, la divergence maximale est de 4 mm.

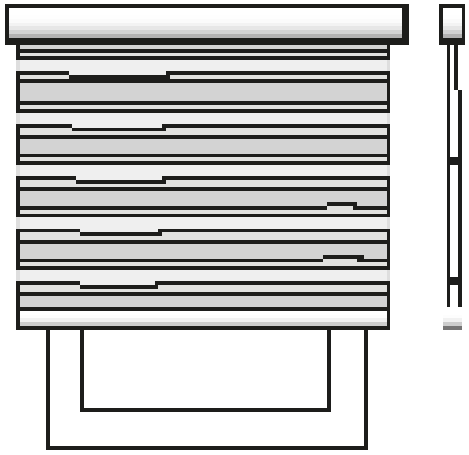

**Le tissu se gonfle vers les bords**
Un store enrouleur vénitien est composé de deux tissus pour les bandes transparentes et les bandes opaques. Du fait que ces deux tissus ont différentes épaisseurs, un des tissus peut se mettre à onduler légèrement. Dans ce cas, la divergence maximale est de 4 cm.

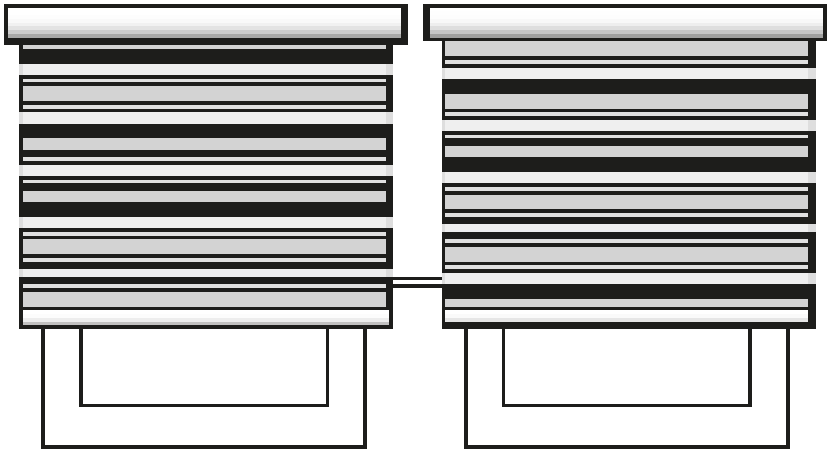

**Ensemble**
Lorsque les stores enrouleurs vénitiens sont commandés comme 'set' (ou ensemble), il se peut que, suite au tissage du tissu, de petites différences de hauteur des bandes deviennent visibles. Dans ce cas, les bandes des stores enrouleurs vénitiens ne sont plus continues. La divergence maximale est alors de 5 mm. Bon à savoir : lorsque plus de deux produits sont commandés comme 'set' (ou ensemble), cette divergence est mesurée à partir du premier produit.

# PICTOGRAMMES ET CARACTÉRISTIQUES DU TISSU



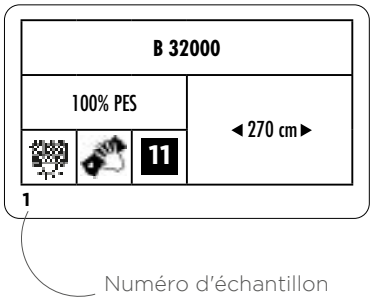


**Étiquette d'information**
Vous trouverez les pictogrammes sur l'étiquette d'information au dos de l'échantillon de tissu.

**B 32000**
Groupe de prix + couleur (numéro)

**Transparent**
Lorsqu'ils sont fermés, les stores enrouleurs vénitiens composés des tissus avec ce pictogramme sont transparents.

**Translucide**
Lorsqu'ils sont fermés, les stores enrouleurs vénitiens composés des tissus avec ce pictogramme sont translucides.

**Occultant**
Lorsqu'ils sont fermés, les stores enrouleurs vénitiens composés des tissus avec ce pictogramme sont occultants. Veuillez noter que les tissus foncés sont plus occultants que les tissus clairs.

**Se nettoie avec un chiffon humide**
Ces tissus se nettoient avec un chiffon doux et humide. Pour ce faire, utilisez de l'eau avec un détergent non synthétique.

**Brosse douce**
Ces tissus se nettoient à l'aide d'une brosse douce ou d'un plumeau. Veuillez tenir compte que ces tissus sont très fragiles.

**◄270 cm►**

**Largeur maximale en cm**
Ce pictogramme indique la largeur maximale du tissu. Cette largeur est la largeur maximale possible pour votre store enrouleur vénitien.

**Compositions des tissus**
Les stores enrouleurs vénitiens sont produits avec des tissus de haute qualité. Néanmoins, le tissage peut occasionner de légères variations au niveau du chevauchement et de la dimension des bandes. En plaçant deux tissus transparents l'un derrière l'autre, il peut se produire un effet de moiré.

**PES**

**Polyester**
Cette fibre synthétique offre une résistance supérieure à la lumière et une excellente stabilité de forme. Les tissus en polyester ont une tolérance de rétrécissement maximale de 1 %.

**80% PES | 20% LI**

**Mélanges**
Ces tissus sont constitués d'une combinaison de différentes fibres, réunissant ainsi les bonnes qualités de ces fibres en un seul tissu. Le lin (LI) confère au tissu une apparence naturelle et assure, en combinaison avec le polyester, une grande stabilité de forme et une excellente résistance à la lumière. Le lin est un produit naturel et, par conséquent, il se peut qu'il rétrécisse et se décolore. Sa tolérance de rétrécissement maximale est de 3 %.

**11**

**Couleur de profil standard**
11 = Blanc (RAL 9016), 12 = Offwhite (RAL 9010),
13 = Aluminium, 14 = Champagne, 15 = Noir

Ce numéro indique les couleurs standard des éléments composant le store enrouleur vénitien.

# MESURER ET COMMANDER



Déterminez où et comment vous voulez placer le store enrouleur vénitien. Attention aux éléments saillants, tels que les poignées de fenêtre et autres. Vérifiez les différences de largeur et de hauteur en mesurant à divers endroits. En cas de différence, optez pour la dimension la plus petite. Les mesures de votre fenêtre sont-elles inférieures à la largeur et la hauteur maximales du tissu ? S'il y a une limitation au niveau des dimensions, cette limitation sera indiquée sur l'échantillon de tissu.

Placement entre le châssis de fenêtre ou le mur.

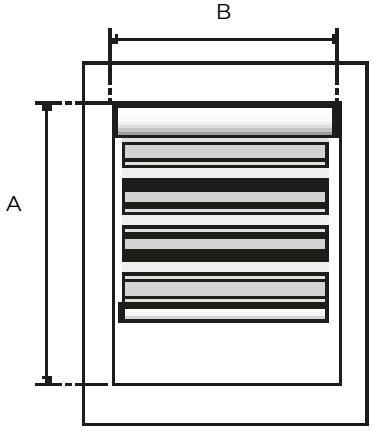


Le store enrouleur vénitien est placé entre le châssis de la fenêtre ou le mur.

1. Mesurez la largeur (B) entre le châssis de la fenêtre ou le mur en haut.
2. Mesurez la hauteur (A) entre le châssis de la fenêtre et le bord de fenêtre ou le sol.

Placement sur le châssis de fenêtre, sur le mur ou au plafond.

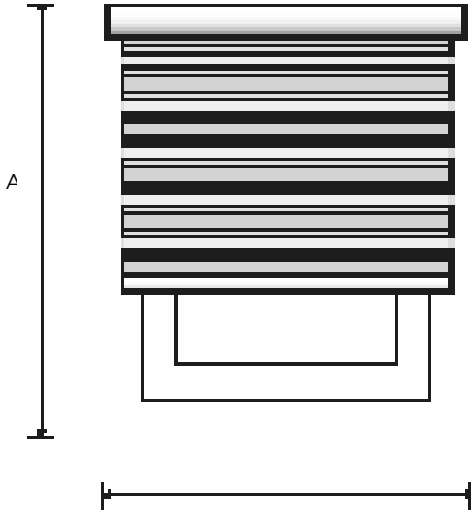


Le store enrouleur vénitien est placé sur le châssis de fenêtre, sur le mur ou au plafond.

1. Mesurez la largeur (B) y compris le chevauchement souhaité.
2. Mesurez la hauteur (A) y compris le chevauchement souhaité.

**Attention :**
Il s'agit ici de dimensions brutes. Pour faire fonctionner le store enrouleur vénitien de façon optimale, la largeur que vous avez spécifiée (dépendant du type d'exécution) est diminuée d'environ un demi-centimètre. Si vous avez déjà tenu compte vous-même de cette diminution, veuillez l'indiquer sur le bon de commande : 'dimensions définitives'

**Spécifier le placement**
Spécifiez le placement du modèle (en embrasure ou en façade, au mur ou au plafond).
Ceci est important pour la fermeture correcte du store enrouleur vénitien. Suivez pour cela les instructions de mesure.

**Commande électrique**
Souhaitez-vous doter le store enrouleur vénitien d'une commande électrique ?
Dans ce cas, ajoutez les informations suivantes sur le bon de commande :

- Exécution
- Options de commande

**Profilé à coller**
Suivez les instructions de mesure pour le montage en façade. Tenez donc compte du chevauchement désiré.

**Supports de serrage**
Si vous placez le store enrouleur vénitien à l'aide de supports de serrage sur une fenêtre oscillo-battantes, veuillez indiquer les mesures de commande ci-dessous.
- Largeur : la largeur du verre plus le chevauchement que vous désirez
- Hauteur : la hauteur totale de la partie mobile de la fenêtre oscillo-battante.

**Fenêtres de la même hauteur**
En cas de deux ou plusieurs fenêtres de la même hauteur les stores enrouleurs vénitiens sont fournis avec des bandes continues lorsque vous les commandez comme 'set'. En cas de plus de cinq fenêtres, indiquez quels stores vous voulez comme set. Lorsque le store enrouleur vénitien est complètement baissé, le tissu est toujours en position fermée (1). Suite au tissage du tissu, de faibles différences de hauteur entre les bandes sont inévitables. Par conséquent, la longueur d'un store enrouleur vénitien en position fermée peut différer jusqu'à environ 1 cm de la longueur du store enrouleur vénitien adjacent.

Si vous ne commandez pas un set, les bandes des stores vénitiens ne sont pas continues (2).




- Commandé comme set
- Les bandes sont aussi continues que possible
- Les deux produits sont complètement fermés




- Pas commandé comme set
- Les bandes ne sont pas continues
- Les deux produits sont complètement fermés

**Fenêtres de hauteurs différentes**
En cas de deux ou plusieurs fenêtres de hauteurs différentes, les stores enrouleurs vénitiens sont fournis avec des bandes continues lorsque vous les commandez comme 'set'. * En cas de plus de cinq fenêtres, indiquez quels stores vous voulez comme set. Le premier produit spécifié sur votre bon de commande est en position fermée lorsqu'il est abaissé. Il se peut que les stores enrouleurs vénitiens suivants ne soient pas en position fermée lorsqu'ils sont abaissés (3).

Si vous voulez que les deux stores enrouleurs vénitiens soient en position fermée lorsqu'ils sont abaissés, ne les commandez pas comme set. Il se peut que les bandes des stores enrouleurs vénitiens ne sont pas continues (4).

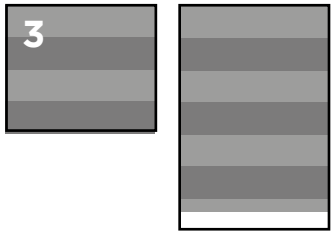


- Commandé comme set
- Les bandes sont aussi continues que possible
- Le deuxième produit n'est peut-être pas complètement fermé




- Pas commandé comme set
- Les bandes ne sont pas continues
- Les deux produits sont complètement fermés

**Commande ultérieure d'un set**
Les stores enrouleurs vénitiens peuvent uniquement être commandés comme set si ils sont commandés en même temps.
En cas de commande ultérieure d'un store enrouleur vénitien provenant d'un set, nous ne pouvons pas garantir que les bandes soient continues.

* Il n'est pas possible de commander les tissus derrière l'onglet 'TENDANCES' comme set.

Précisez clairement votre choix lors de votre commande.

## Couleur 32000 - 32088

| Couleur | Groupe de prix | Transparence | Couleur profilé standard | Position dans le livre | Largeur de bande fermé (cm) | Hauteur de bande ouvert (cm) | Largeur maximale (cm) |
|---|---|---|---|---|---|---|---|
| 32000 | B | translucide | blanc | 1 | 7,5 | 5 | 270 |
| 32001 | A | translucide | blanc | 2 | 7,5 | 5 | 270 |
| 32002 | A | translucide | blanc | 3 | 7,5 | 5 | 270 |
| ~~32003~~ | A | translucide | blanc | 4 | 10 | 7 | 270 |
| 32004 | A | translucide | blanc | 5 | 10 | 7 | 270 |
| ~~32005~~ | B | transparent | blanc | 6 | 10 | 7 | 270 |
| ~~32006~~ | C | translucide | blanc | 7 | 7,5 | 5 | 265 |
| 32007 | A | translucide | blanc | 8 | 7,5 | 5 | 270 |
| ~~32008~~ | C | translucide | blanc | 9 | 7,5 | 5 | 200 |
| ~~32009~~ | C | translucide | blanc | 10 | 7,5 | 5 | 265 |
| 32010 | A | translucide | offwhite | 11 | 7,5 | 5 | 270 |
| 32011 | A | translucide | offwhite | 12 | 7,5 | 5 | 230 |
| ~~32012~~ | C | translucide | offwhite | 13 | 7,5 | 5 | 240 |
| 32013 | B | translucide | offwhite | 14 | 7,5 | 5 | 270 |
| 32014 | A | translucide | offwhite | 15 | 7,5 | 5 | 270 |
| 32015 | A | translucide | offwhite | 16 | 10 | 7 | 270 |
| 32016 | B | translucide | offwhite | 17 | 7,5 | 5 | 270 |
| 32017 | C | translucide | champagne | 18 | 7,5 | 5 | 265 |
| 32018 | C | translucide | champagne | 19 | 7,5 | 5 | 240 |
| 32019 | A | translucide | champagne | 20 | 7,5 | 5 | 270 |
| 32020 | B | translucide | champagne | 21 | 7,5 | 5 | 230 |
| 32021 | B | translucide | champagne | 22 | 7,5 | 5 | 270 |
| 32022 | A | translucide | offwhite | 23 | 7,5 | 5 | 270 |
| 32023 | B | transparent | champagne | 24 | 10 | 7 | 270 |
| 32024 | B | translucide | champagne | 25 | 10 | 7 | 270 |
| 32025 | B | translucide | champagne | 26 | 10 | 7 | 270 |
| 32026 | C | translucide | aluminium | 27 | 7,5 | 5 | 200 |
| 32027 | B | translucide | champagne | 28 | 7,5 | 5 | 230 |
| 32028 | C | translucide | champagne | 29 | 7,5 | 5 | 240 |
| 32029 | A | translucide | champagne | 30 | 7,5 | 5 | 270 |
| 32030 | A | translucide | champagne | 31 | 7,5 | 5 | 270 |
| 32031 | C | translucide | champagne | 32 | 7,5 | 5 | 200 |
| 32032 | B | translucide | champagne | 33 | 7,5 | 5 | 270 |
| 32033 | B | translucide | champagne | 34 | 10 | 7 | 270 |
| 32034 | B | translucide | champagne | 35 | 7,5 | 5 | 270 |
| 32035 | A | translucide | champagne | 36 | 10 | 7 | 270 |
| 32036 | C | translucide | champagne | 37 | 7,5 | 5 | 200 |
| 32037 | A | translucide | champagne | 38 | 7,5 | 5 | 270 |
| 32038 | B | translucide | champagne | 39 | 7,5 | 5 | 270 |
| 32039 | B | translucide | champagne | 40 | 10 | 7 | 270 |
| 32040 | B | translucide | champagne | 41 | 7,5 | 5 | 230 |
| 32041 | B | translucide | champagne | 42 | 7,5 | 5 | 270 |
| 32042 | B | translucide | aluminium | 43 | 7,5 | 5 | 270 |
| 32043 | B | translucide | aluminium | 44 | 7,5 | 5 | 230 |
| 32044 | B | translucide | aluminium | 45 | 7,5 | 5 | 270 |

| Couleur | Groupe de prix | Transparence | Couleur profilé standard | Position dans le livre | Largeur de bande fermé (cm) | Hauteur de bande ouvert (cm) | Largeur maximale (cm) |
|---|---|---|---|---|---|---|---|
| ~~32045~~ | B | translucide | aluminium | 46 | 7,5 | 5 | 270 |
| 32046 | A | translucide | aluminium | 47 | 7,5 | 5 | 270 |
| 32047 | B | transparent | aluminium | 48 | 10 | 7 | 270 |
| 32048 | B | translucide | aluminium | 49 | 10 | 7 | 270 |
| 32049 | B | transparent | aluminium | 50 | 10 | 7 | 270 |
| ~~32050~~ | A | translucide | aluminium | 51 | 10 | 7 | 270 |
| ~~32051~~ | B | transparent | aluminium | 52 | 10 | 7 | 270 |
| 32052 | A | translucide | aluminium | 53 | 10 | 7 | 270 |
| 32053 | B | translucide | aluminium | 54 | 7,5 | 5 | 270 |
| ~~32054~~ | A | translucide | aluminium | 55 | 7,5 | 5 | 270 |
| ~~32055~~ | C | translucide | champagne | 56 | 7,5 | 5 | 240 |
| 32056 | C | translucide | noir | 57 | 7,5 | 5 | 200 |
| 32057 | B | translucide | noir | 58 | 7,5 | 5 | 270 |
| ~~32058~~ | C | translucide | noir | 59 | 7,5 | 5 | 265 |
| ~~32059~~ | A | translucide | noir | 60 | 7,5 | 5 | 270 |
| ~~32060~~ | C | translucide | noir | 61 | 7,5 | 5 | 200 |
| 32061 | C | translucide | noir | 62 | 7,5 | 5 | 200 |
| 32062 | C | translucide | noir | 63 | 7,5 | 5 | 265 |
| 32063 | A | translucide | noir | 64 | 7,5 | 5 | 270 |
| 32064 | B | translucide | noir | 65 | 10 | 7 | 270 |
| 32065 | B | translucide | champagne | 66 | 10 | 7 | 270 |
| 32066 | B | translucide | champagne | 67 | 10 | 7 | 270 |
| 32067 | B | translucide | champagne | 68 | 7,5 | 5 | 270 |
| 32068 | B | translucide | champagne | 69 | 7,5 | 5 | 270 |
| ~~32069~~ | B | translucide | blanc | 70 | 7,5 | 5 | 270 |
| ~~32070~~ | B | translucide | blanc | 71 | 10 | 7 | 270 |
| 32071 | B | translucide | aluminium | 72 | 7,5 | 5 | 270 |
| 32072 | B | translucide | aluminium | 73 | 10 | 7 | 270 |
| 32073 | B | translucide | aluminium | 74 | 10 | 7 | 270 |
| ~~32074~~ | B | translucide | noir | 75 | 7,5 | 5 | 270 |
| ~~32075~~ | C | transparent | blanc | 76 | 15 | 15 | 240 |
| 32076 | C | transparent | offwhite | 77 | 15 | 15 | 240 |
| ~~32077~~ | C | transparent | aluminium | 78 | 15 | 15 | 240 |
| 32078 | C | occultant | champagne | 79 | 10 | 6 | 270 |
| 32079 | C | occultant | champagne | 80 | 10 | 6 | 270 |
| ~~32080~~ | C | occultant | champagne | 81 | 10 | 6 | 270 |
| 32081 | C | occultant | champagne | 82 | 10 | 6 | 270 |
| 32082 | C | occultant | noir | 83 | 10 | 6 | 270 |
| ~~32083~~ | C | occultant | aluminium | 84 | 10 | 6 | 270 |
| ~~32084~~ | C | occultant | champagne | 85 | 7,5 | 5 | 270 |
| ~~32085~~ | C | occultant | champagne | 86 | 7,5 | 5 | 270 |
| 32086 | C | occultant | champagne | 87 | 7,5 | 5 | 270 |
| 32087 | C | occultant | champagne | 88 | 7,5 | 5 | 270 |
| 32088 | C | occultant | noir | 89 | 7,5 | 5 | 270 |

## Couleur 32089 - 32105

| Couleur | Groupe de prix | Transparence | Couleur profilé standard | Position dans le livre | Largeur de bande fermé (cm) | Hauteur de bande ouvert (cm) | Largeur maximale (cm) |
|---|---|---|---|---|---|---|---|
| 32089 | B | Translucide | Blanc | U1.1 | 75 | 50 | 270 |
| 32090 | B | Translucide | Champagne | U1.3 | 75 | 50 | 270 |
| 32091 | B | Translucide | Aluminium | U1.6 | 75 | 50 | 270 |
| ~~32092~~ | B | Translucide | Aluminium | U1.8 | 75 | 50 | 270 |
| ~~32093~~ | B | Translucide | Noir | U1.9 | 75 | 50 | 270 |
| 32094 | B | Occultant | Offwhite | U2.4 | 100 | 70 | 270 |
| ~~32095~~ | B | Occultant | Champagne | U2.5 | 100 | 70 | 270 |
| 32096 | B | Occultant | Noir | U2.8 | 100 | 70 | 270 |
| ~~32097~~ | C | Occultant | Champagne | U2.3 | 110 | 80 | 270 |
| 32098 | C | Occultant | Offwhite | U2.1 | 100 | 70 | 270 |
| ~~32099~~ | A | Translucide | Aluminium | U1.7 | 75 | 50 | 270 |
| 32100 | B | Translucide | Offwhite | U1.2 | 75 | 50 | 270 |
| 32101 | B | Translucide | Offwhite | U1.5 | 75 | 50 | 270 |
| 32102 | B | Translucide | Champagne | U1.4 | 100 | 70 | 270 |
| 32103 | C | Occultant | Champagne | U2.2 | 110 | 70 | 270 |
| 32104 | C | Occultant | Aluminium | U2.7 | 110 | 70 | 270 |
| ~~32105~~ | C | Occultant | Blanc | U2.6 | 100 | 60 | 270 |

bece

Enriching life
in your home,
your way